



SCANDINAVIAN
study

**Jak je to se zdravotním
pojištěním během studia
v Dánsku?**

Jak to vlastně funguje se zdravotním pojištěním při studiu v zahraničí?


- ▶ V případě Dánska je student součástí národního dánského zdravotního pojištění.
- ▶ Student je pojištěn ode dne registrace na místním okresním úřadě, tzv. kommune, tedy ode dne obdržení obdoby dánského rodného čísla, tzv. CPR-number.
- ▶ **Dvojí pojištění:** Dle zákona EU je ilegální mít **dvojí národní pojištění**, tj. být součástí veřejného zdravotního pojištění ve více než jedné zemi EU, EHP (Norsko, Lichtenštejnsko, Island) nebo ve Švýcarsku současně.

Jak se student z veřejného zdravotního pojištění v Česku odhlásí?

- ▶ Z veřejného ZP v Česku se lze odhlásit zpětně. Do zahraničí se musí odjet s modrou kartičkou české zdravotní pojišťovny.
- ▶ V okamžiku, kdy budete mít vystavenou modrou zdravotní kartičku pojištěnce v Dánsku, tak je potřeba vyplnit formulář E902, který je ke stažení [zde](#). Tento formulář není na žádných webových stránkách českých zdravotních pojišťoven.
- ▶ Vyplněný formulář společně s českou modrou kartičkou zašlete na svoji zdravotní pojišťovnu.
- ▶ Z české pojišťovny se nelze odhlásit dopředu před odjezdem do Dánska! Česká zdravotní pojišťovna vám zruší pojištění až po předložení dokladů o pojištění v Dánsku.

Formulář E902 pro VZP

- ▶ V tomto formuláři není uvedeno studium jako důvod vzniku pojištění v zemi EU! Proto je potřeba toto dopsat formuláře ručně!
- ▶ Tento formulář je určen pro VZP, avšak lze ho použít i pro ostatní ZP.
- ▶ Formulář E902 si můžete stáhnout [zde](#).
- ▶ Pokud máte OZP (Oborová zdravotní pojišťovna) použijte formulář, který naleznete ke stažení [zde](#).
- ▶ Společně s formulářem je potřeba vrátit české zdravotní pojišťovně i vaši modrou kartičku pojištěnce české zdravotní pojišťovny - zaslat ji fyzicky poštou na **centrálu vaší české zdravotní pojišťovny**.
- ▶ K tomuto formuláři doporučujeme přiložit i kopii modré kartičky z Dánska.

 **Oznámení pojištěnce a rodinných příslušníků** E 902

Před vyplněním si pozorně prostudujte poučení na zadní straně! Pojištění v EU

Číslo EHIC	Příjmení	Jméno	Pohlaví (M / Ž)
Číslo karty EHIC	Příjmení dřívější (rodné)	Datum narození	
Číslo pojištěnce v ČR			
Adresa bydliště v ČR	Ulice	Číslo	/
	PSC	Obec	
Instituce poskytující pojištění v zemi EU		Kód instituce	

DŮVOD VZNIKU POJIŠTĚNÍ V EU (označte křížkem)

<input type="checkbox"/> zaměstnanec v zemi EU	<input type="checkbox"/> přeshraniční zaměstnanec v zemi EU	<input type="checkbox"/> důchod z pojištění země EU
<input type="checkbox"/> OSVČ v zemi EU	<input type="checkbox"/> přeshraniční OSVČ v zemi EU	<input type="checkbox"/> žadatel o důchod z pojištění země EU

DŮVOD ZÁNIKU POJIŠTĚNÍ V EU (označte křížkem)

<input type="checkbox"/> ukončení výdělečné činnosti v zemi EU	<input type="checkbox"/> odhlášení od VZP z důvodu výdělečné činnosti v EU
<input type="checkbox"/> ukončení (odejmutí) důchodu z pojištění v zemi EU	

OZNÁMENÍ O RODINNÝCH PŘÍSLUŠNÍCÍCH (označte křížkem) přihlášení odhlášení

Uvádějí se nevydělečné činní RP, kteří nepobírají důchod, příspěvek v nezaměstnanosti či peněžitou podporu v mateřství a jsou vázáni pouze k jednomu výdělečné činnému živiteli.

1. Příjmení	Jméno	Pohlaví (M / Ž)	Číslo pojištěnce v ČR
Příjmení dřívější (rodné)	Datum narození		Kód zdr. pojišťovny v ČR
Adresa – uveďte v případě, je-li odlišná od adresy bydliště pojištěnce v ČR		Stát	
2. Příjmení	Jméno	Pohlaví (M / Ž)	Číslo pojištěnce v ČR
Příjmení dřívější (rodné)	Datum narození		Kód zdr. pojišťovny v ČR
Adresa – uveďte v případě, je-li odlišná od adresy bydliště pojištěnce v ČR		Stát	
3. Příjmení	Jméno	Pohlaví (M / Ž)	Číslo pojištěnce v ČR
Příjmení dřívější (rodné)	Datum narození		Kód zdr. pojišťovny v ČR
Adresa – uveďte v případě, je-li odlišná od adresy bydliště pojištěnce v ČR		Stát	

Beru na vědomí, že jsem povinen ohlásit zdravotní pojišťovně veškeré změny tohoto oznámení do 8 dnů od jejich vzniku. Ukončení zdravotního pojištění z tohoto oznámení je podmíněno dokladem, potvrzujícím platné pojištění v zemi EU. V případě jeho nepředložení, bude zdravotní pojištění v ČR obnoveno dle zákona o veřejném zdravotním pojištění, včetně všech práv a povinností ze zákona plynoucích.

Oznamuji skutečnosti platné od:

Datum a podpis pojištěnce	Datum a podpis pracovníka VZP
---------------------------	-------------------------------

Jak správně vyplnit formulář E902 - 1.část

Oznámení pojištěnce a rodinných příslušníků E 902

Před vyplněním si pozorně prostudujte poučení na zadní straně! Pojištění v EU

Číslo EHIC Příjmení Jméno Pohlaví (M / Ž)

Číslo karty EHIC Příjmení dřívější (rodné) Datum narození

Číslo pojištěnce v ČR
VAŠE ČESKÉ RODNÉ ČÍSLO

Adresa bydliště v ČR Ulice Číslo
VAŠ TRVALÝ POBYT DLE OBČANKY V ČESKU

PSČ: Obec

Instituce poskytující pojištění v zemi EU Kód instituce

DŮVOD VZNIKU POJIŠTĚNÍ V EU (označte křížkem)

<input type="checkbox"/> zaměstnanec v zemi EU	<input type="checkbox"/> přeshraniční zaměstnanec v zemi EU	<input type="checkbox"/> důchod z pojištění země EU
<input type="checkbox"/> OSVČ v zemi EU	<input type="checkbox"/> přeshraniční OSVČ v zemi EU	<input type="checkbox"/> žadatel o důchod z pojištění země EU

DŮVOD ZÁNIKU POJIŠTĚNÍ V EU (označte křížkem)

<input type="checkbox"/> ukončení výdělečné činnosti v zemi EU	<input type="checkbox"/> odhlášení od VZP z důvodu výdělečné činnosti v EU
<input type="checkbox"/> ukončení (odejmutí) důchodu z pojištění v zemi EU	

STUDIUM V DÁNSKU
(NUTNO RUČNĚ DOPSAT!)

EU-SYGESIKRINGSKORT

DK

3. Efternavn: BERANEK

4. For- og mellemnavn: DAVID

5. Fødselsdato: 12/07/1969

6. Personnummer: [redacted]

7. Institutionens identifikationsnummer: 0996 00BETALING DANMARK

8. Kortnummer: [redacted]

9. Udgivelsesdato: 18/06/2023

SLAGELSE KOMMUNE
Tlf. 58 57 36 00

REGION SJÆLLAND
- vi er til for dig

Læge: HOUMAND OG GRUNDSØE
SDR.STATIONSVEJ 39
4200 SLAGELSE Tlf. 58 52 04 00

Sikr. gr. 1 Gyldigt fra: 01.12.2019

David Beranek
Kalundborgvej 1 C,1
4200 Slagelse

SUNDHEDSKORT



Jak správně vyplnit formulář E902 - 2.část

OZNÁMENÍ O RODINNÝCH PŘÍSLUŠNÍCÍCH (označte křížkem)

Uvádějí se nevýdělečně činní RP, kteří nepobírají důchod, příspěvek v nezaměstnanosti či peněžitou podporu v mateřství a jsou vázáni pouze k jednomu výdělečně činnému živiteli.

		přihlášení	odhlášení
1. Příjmení	Jméno	<input type="checkbox"/>	<input type="checkbox"/>
Příjmení dřívější (rodné)	Datum narození		
Adresa – uveďte v případě, je-li odlišná od adresy bydliště pojištěnce v ČR		Stát	
2. Příjmení	Jméno	<input type="checkbox"/>	<input type="checkbox"/>
Příjmení dřívější (rodné)	Datum narození		
Adresa – uveďte v případě, je-li odlišná od adresy bydliště pojištěnce v ČR		Stát	
3. Příjmení	Jméno	<input type="checkbox"/>	<input type="checkbox"/>
Příjmení dřívější (rodné)	Datum narození		
Adresa – uveďte v případě, je-li odlišná od adresy bydliště pojištěnce v ČR		Stát	

Berú na vědomí, že jsem povinen ohlásit zdravotní pojišťovně veškeré změny tohoto oznámení do 8 dnů od jejich vzniku. Ukončení zdravotního pojištění z tohoto oznámení je podmíněno dokladem, potvrzujícím platné pojištění v zemi EU. V případě jeho nepředložení, bude zdravotní pojištění v ČR obnoveno dle zákona o veřejném zdravotním pojištění, včetně všech práv a povinností ze zákona plynoucích.

Oznamuji skutečnosti platné od:

Datum a podpis pojištěnce	Datum a podpis pracovníka VZP
DATUM VYPLNĚNÍ FORMULÁŘE A VÁŠ PODPIS	POSÍLÁTE POŠTOU ČI DATOVOU SCHRÁNKOU - NEŘEŠÍTE TEDY!

SLAGELSE KOMMUNE
Tlf. 58 57 36 00

REGION
SJÆLLAND
- vi er til for dig

Læge: **HOUMAND OG GRUNDSØE**
SDR.STATIONSVEJ 39
4200 SLAGELSE Tlf. 58 52 04 00

SUNDHEDSKORT

Sikr. gr. **1**

01.12.2019

David Beranek
Kalundborgvej 1 C,1
4200 Slagelse



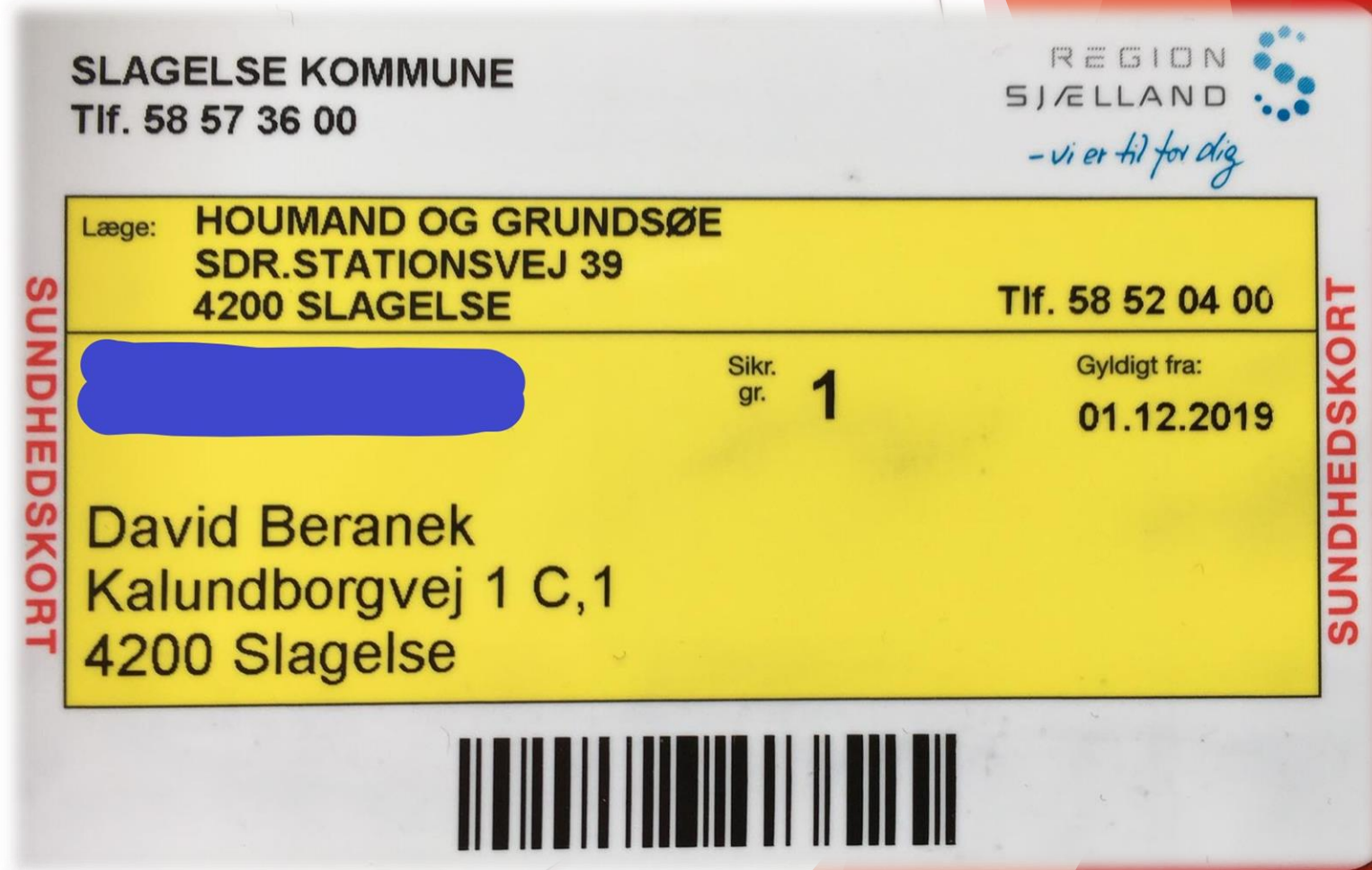
Modrá (evropská) kartačka zdravotního pojištění

- ▶ Tuto kartačku si musíte objednat on-line na borger.dk, tj. není vystavovaná automaticky! Poté vám bude doručena poštou na vaši dánskou adresu.



Žlutá kartička (yellow card) v Dánsku

- ▶ Je automaticky vystavena po získání CPR-number (obdoba českého rodného čísla v DK).
- ▶ Slouží jako kartička zdravotního pojištění **pouze v Dánsku**.
- ▶ Údaje na žluté kartě musí být vždy aktuální.
- ▶ Jsou na ní nahrány recepty pacienta.
- ▶ Slouží v podstatě i jako „občanka“.
- ▶ Slouží i třeba v knihovnách či úřadech.
- ▶ **Mějte ji vždy u sebe!**

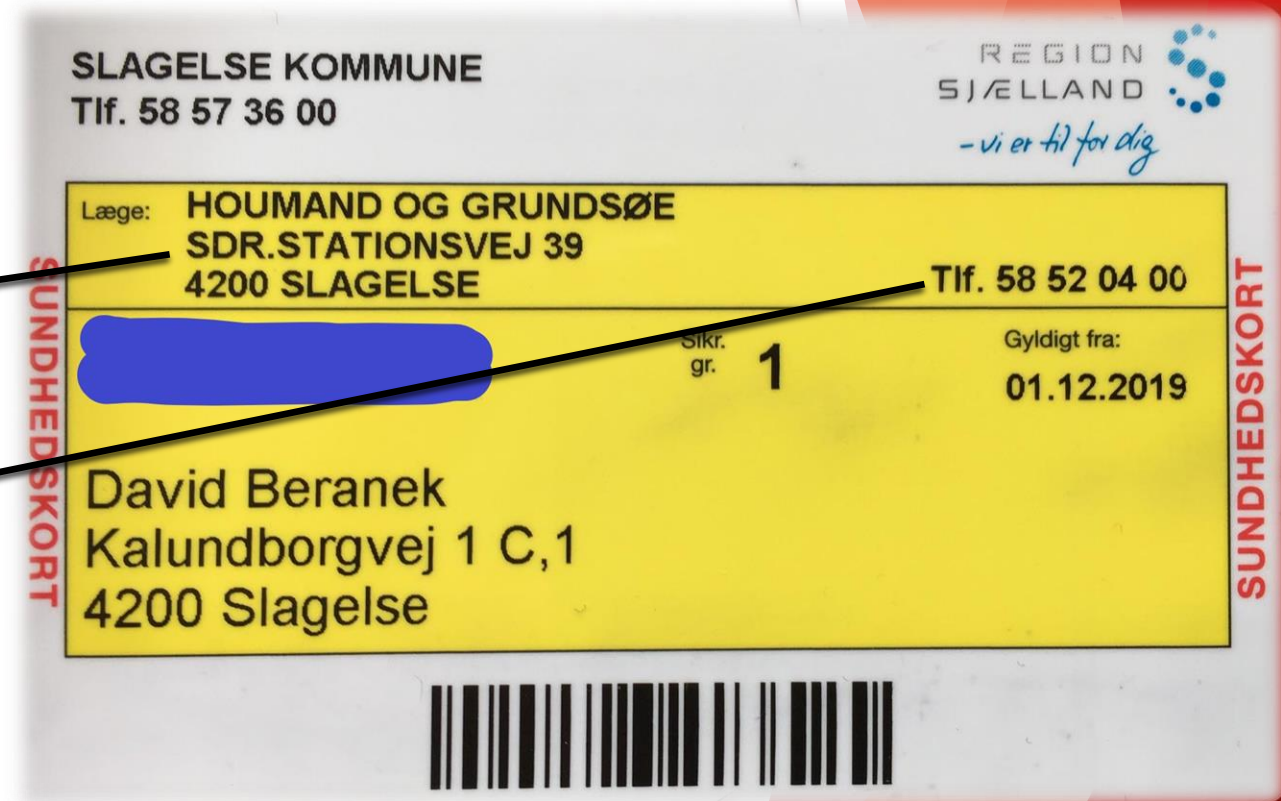


Co vše zahrnuje dánské veřejné národní zdravotní pojištění?

- ▶ Funguje na velice podobném principu jako české veřejné pojištění.
- ▶ U lékaře se neplatí žádné poplatky a stejně tak je to i s hospitalizací v nemocnici.
- ▶ Za léky se doplácí zhruba ve stejné výši jako v Česku.
- ▶ Jediný rozdíl je v tom, že všichni občané v Dánsku starší 18 let, takže i studenti, si musí platit zubaře, tj. zubní péče je vyloučena ze zdravotního pojištění.
- ▶ Z vlastní praxe víme, že zubař je v Dánsku cca 4 x dražší než v Česku. Proto doporučujeme ponechat si svého zubaře v Česku a vždy při návštěvě domova navštívit svého zubaře a za zubní péči zaplatit. Cena prohlídky se pohybuje od 450,- CZK a vyvrtání kazu od 300,- CZK.

Jak student získá v Dánsku svého obvodního lékaře?

- ▶ Obvodního lékaře si vyberete ze seznamu volných lékařů při registraci adresy na kommune (okresním úřadě). Takže budete mít svého „obvodáka“ ihned po registraci.
- ▶ Kontakt na vašeho lékaře je vždy uveden na žluté kartě v horní části žlutého pole.
- ▶ Když se ráno probudíte a bude vám špatně, tak nejdříve zavolejte svému lékaři a asistentka vám řekne v kolik hodin máte přijít.
- ▶ Nikdy nechoďte do ordinace bez předchozího telefonického objednání, neošetří vás.
- ▶ Všichni lékaři i zdravotní personál, tak jako 99% Dánů, umí plynule anglicky, takže odpadá jazyková bariéra.



Platí mi dánské zdravotní pojištění při návštěvě Česka?

- ▶ Odpověď zní - **ANO** - ale pouze pro nezbytnou péči. Co tedy vlastně nezbytné péče je?
- ▶ Pokud navštívíte své rodiče a zlomíte si v Česku nohu, tak vás v nemocnici ošetří a poskytnou jakoukoliv nezbytnou péči. Péče vám bude poskytnuta po předložení dánské modré kartičky zdravotní pojišťovny.
- ▶ **To samé platí v případě, že v Česku onemocníte.** Opět ukážete u svého lékaře dánskou modrou kartičku a ošetří vás a předepíší vám léky.
- ▶ Pokud se tedy jedná o nezbytnou péči, tak má student nárok na stejnou péči jako by byl pojištěn českou zdravotní pojišťovnou.
- ▶ **Pojištění nezahrnuje preventivní péči**, například zubaře či gynekologa, či léčbu chronického onemocnění, například kožní nemoci.
- ▶ Nicméně pokud vás v Česku rozbolí zub, tak je to bráno jako nezbytná péče a toto ošetření nebudete muset platit a opět si vystačí s dánskou modrou kartičkou.
- ▶ **Studenti tedy nepotřebují žádné připojištění, když navštěvují Česko.**

Platí mi dánské zdravotní pojištění při návštěvě i jiných zemí EU, EHP (Norsko, Lichtenštejnsko, Island) nebo ve Švýcarsku?

- ▶ Ano, platí. > Opět se však jedná pouze o nezbytnou péči.
- ▶ Doporučujeme si tedy zjistit, zdali se v dané zemi nemusí platit i za nezbytnou péči, třeba za pobyt v nemocnici.
- ▶ Pro tento případ se může hodit cestovní připojištění.

Co když jedu během svého studia v Dánsku na Erasmus či na pracovní stáž mimo Dánsko?

- ▶ Pokud se po dobu vaší zahraniční stáže či studijního pobytu Erasmus odhlásíte z dánského národního registru, tj. odregistrujete si svoji adresu na borger.dk, tak v den deregistrace přicházíte o dánské národní zdravotní pojištění.
- ▶ V případě vaší pracovní stáže, byste správně měli být registrovaní v zemi, ve které budete pracovní stáž vykonávat a tím pádem, byste měli být součástí místního národního zdravotního pojištění. Pokud tomu tak není a vy jste odhlášeni z Dánska, tak jste povinni se znovu přihlásit k národnímu pojištění v zemi, kde máte občanství, tj. Česku. Tím pádem se stáváte osobou bez zdanitelných příjmů a jste povinni si sami platit zdravotní pojištění ve výši 1.971,- Kč měsíčně (pro rok 2020).
- ▶ Výše uvedené platí i pro studijní pobyty Erasmus v případě, že se též deregistrujete z dánské adresy na borger.dk.
- ▶ Po návratu ze studijního pobytu či stáže a opětovné znovu registrace adresy v Dánsku, máte opět dnem registrace zpět vaše dánské národní zdravotní pojištění.
- ▶ Pro výše uvedené případy, odhlášení či přihlášení k českému zdravotnímu pojištění, slouží opět formulář E902.

Chyba MŠMT a nejrozšířenější mýtus

- ▶ Dokument, který vidíte napravo vám vystaví MŠMT.
- ▶ Jedná se o dokument na základě kterého máte plný status studenta i v Česku, přestože jste studentem dánské vysoké školy.
- ▶ Tento dokument je dobrý třeba proto, že si vaši rodiče můžou odečítat slevu na dítě, tak jako kdybyste byli studenty české vysoké školy.
- ▶ Nicméně v tomto dokumentu je jedna zásadní chyba! Status studenta se nevztahuje i na **ZDRAVOTNÍ POJIŠTĚNÍ v případě Dánska!**
- ▶ Při studiu v Dánsku jste součástí dánského národního zdravotního pojištění a dle zákona EU je nelegální být pojištěn ve dvou či více zemích současně!
- ▶ Na pobočce vaší zdravotní pojišťovny vám můžou tvrdit, že to tak není a že máte nárok i na české národní pojištění. Bohužel na 99% pobočkách toto nevědí! Proto mějte vždy pouze dánské pojištění! Vyhnete se tak spoustě problémů!



Ministerstvo školství, mládeže a tělovýchovy

Č. j.: MSMT-293/2014/1193

Rodné číslo: [REDACTED]

Jméno a příjmení studujícího:
David Beránek

Adresa trvalého pobytu:
Havlíčková 2302
580 01 Havlíčkův Brod

Vážený pan
Josef Beránek ml.
Havlíčková 2302
580 01 Havlíčkův Brod

Rozhodnutí

Ministerstvo školství, mládeže a tělovýchovy podle § 12 odst. 1 písm. c) zákona č. 117/1995 Sb., o státní sociální podpoře, ve znění pozdějších předpisů a podle § 21 písm. a) zákona č. 155/1995 Sb., o důchodovém pojištění, ve znění pozdějších předpisů, rozhodlo, že studium

oboru **Strategické podnikání**
na **University of Southern Denmark, Kolding, Dánské království**
zahájené od 1. 9. 2014 je postaveno na roveň studia na vysokých školách v České republice.

Odůvodnění

Toto rozhodnutí se vydává pro účely dávek státní sociální podpory, dávky nemocenského pojištění (peněžitá pomoc v mateřství), zdravotního pojištění, důchodového pojištění (sirotčí důchod), dané z příjmu a pro účely hmotného zabezpečení uchazečů o zaměstnání.

Toto rozhodnutí nenahrazuje potvrzení o délce studia v zahraničí, které Vám Ministerstvo školství, mládeže a tělovýchovy vydá pro účely důchodového pojištění po ukončení studia, pokud o to požádáte a k žádosti připojíte ověřenou kopii dokladu o ukončení studia.


O uznání zahraničního vysokoškolského vzdělání a kvalifikace na území České republiky rozhoduje veřejná vysoká škola, která uskutečňuje obsahově obdobný studijní program, pokud mezinárodní smlouva, kterou je Česká republika vázána, nestanoví jinak.

Doporučení při komunikaci s českými zdravotními pojišťovnami

- ▶ Při komunikaci s vaší českou zdravotní pojišťovnou vám doporučujeme komunikovat pouze s jejich centrály a pomocí datové schránky.
- ▶ Je to z toho důvodu, že problematika pojištění v jiné zemi je poměrně složitá a místní úředníci na malých lokálních pobočkách jako třeba v Třebíči, Aši či Lanškrouně většinou vůbec nevědí jak to vlastně funguje v praxi.
- ▶ Na centrálách všech poboček zdravotních pojišťoven sedí specialisté, kteří mají tuto problematiku na starosti a mají k dispozici ty nejpřesnější a nejaktuálnější informace.
- ▶ Úředník na lokální pobočce třeba v Přerově vám může v dobrém úmyslu poradit něco, co nemusí být vůbec pravda, jako třeba, že můžete mít dvojí pojištění.... Nemyslí to zle, jen se s tím nikdy nesešel a vidí papír od Ministerstva školství, kde je to „černé na bílém“ - bohužel špatně.
- ▶ Před odjezdem do Dánska vám doporučujeme zřídit si datovou schránku a vše řešit s pojišťovnou online přes datovku. Datovku si můžete zřídit na kterémkoliv místě Czech Pointu, tj. větších poštách či obecních a městských úřadech. Zřízení a provoz datové schránky je zcela zdarma. Více na <https://www.datoveschranky.info/>

Co udělat po návratu ze studia v zahraničí do Česka?

- ▶ Vyplnit stejný formulář E902 jako při začátku studia v Dánsku.
- ▶ V tomto formuláři není uvedeno ukončení studia jako důvod zániku pojištění v zemi EU! Proto je potřeba toto dopsat formuláře ručně.
- ▶ Vaše česká si zdravotní pojišťovna si online sama zjistí délku vašeho zdravotního pojištění v Dánsku.

 Oznámení pojištěnce a rodinných příslušníků E 902

Před vyplněním si pozorně prostudujte poučení na zadní straně! Pojištění v EU

Číslo EHIC	Příjmení	Jméno	Pohlaví (M / Ž)
Číslo karty EHIC	Příjmení dřívější (rodné)	Datum narození	
Číslo pojištěnce v ČR			
Adresa bydliště v ČR	Ulice	Číslo	/
	PSČ	Obec	
Instituce poskytující pojištění v zemi EU		Kód instituce	

DŮVOD VZNIKU POJIŠTĚNÍ V EU (označte křížkem)

<input type="checkbox"/> zaměstnanec v zemi EU	<input type="checkbox"/> přeshraniční zaměstnanec v zemi EU	<input type="checkbox"/> důchod z pojištění země EU
<input type="checkbox"/> OSVČ v zemi EU	<input type="checkbox"/> přeshraniční OSVČ v zemi EU	<input type="checkbox"/> žadatel o důchod z pojištění země EU

DŮVOD ZÁNIKU POJIŠTĚNÍ V EU (označte křížkem)

<input type="checkbox"/> ukončení výdělečné činnosti v zemi EU	<input type="checkbox"/> odhlášení od VZP z důvodu výdělečné činnosti v EU
<input type="checkbox"/> ukončení (odejmutí) důchodu z pojištění v zemi EU	

OZNÁMENÍ O RODINNÝCH PŘÍSLUŠNÍCÍCH (označte křížkem)

Uvádějí se nevydělečné činní RP, kteří nepobírají důchod, příspěvek v nezaměstnanosti či peněžitou podporu v mateřství a jsou vázáni pouze k jednomu výdělečnému živiteli.

1. Příjmení	Jméno	Pohlaví (M / Ž)	Číslo pojištěnce v ČR
Příjmení dřívější (rodné)	Datum narození		Kód zdr. pojišťovny v ČR
Adresa – uveďte v případě, je-li odlišná od adresy bydliště pojištěnce v ČR		Stát	
2. Příjmení	Jméno	Pohlaví (M / Ž)	Číslo pojištěnce v ČR
Příjmení dřívější (rodné)	Datum narození		Kód zdr. pojišťovny v ČR
Adresa – uveďte v případě, je-li odlišná od adresy bydliště pojištěnce v ČR		Stát	
3. Příjmení	Jméno	Pohlaví (M / Ž)	Číslo pojištěnce v ČR
Příjmení dřívější (rodné)	Datum narození		Kód zdr. pojišťovny v ČR
Adresa – uveďte v případě, je-li odlišná od adresy bydliště pojištěnce v ČR		Stát	

Beru na vědomí, že jsem povinen ohlásit zdravotní pojišťovně veškeré změny tohoto oznámení do 8 dnů od jejich vzniku. Ukončení zdravotního pojištění z tohoto oznámení je podmíněno dokladem, potvrzujícím platné pojištění v zemi EU. V případě jeho nepředložení, bude zdravotní pojištění v ČR obnoveno dle zákona o veřejném zdravotním pojištění, včetně všech práv a povinností ze zákona plynoucích.

Oznamuji skutečnosti platné od:

Datum a podpis pojištěnce	Datum a podpis pracovníka VZP
---------------------------	-------------------------------

Upozornění na propojenost systémů zemí EU, EHP (Norsko, Lichtenštejnsko, Island) a Švýcarska

- ▶ **Od roku 2015 jsou systémy zdravotních pojišťoven zemí výše uvedených propojené.** V praxi to znamená, že vaše česká ZP si může online zjistit, zdali jste pojištěni v jiné zemi.
- ▶ **To samé platí pro finanční úřady.** Finanční úřad v Česku ví o všech vašich příjmech v jakékoliv zemi výše uvedené.
- ▶ **To samé platí i pro dopravní systémy.** Pokud například překročíte rychlost v Německu s vozem české poznávací značky, tak vám přijde pokuta na vaši adresu do Česka - máme s tím vlastní zkušenosti.
- ▶ **To samé platí, pokud třeba dostanou vaši rodiče pokutu za parkování v Dánsku.** Tato pokuta bude vymáhána, pokud nebude zaplácena v řádném termínu.
- ▶ **Téměř veškeré systémy jednotlivých zemí se čím dál tím více propojují.** Buďte si toho vědomi!